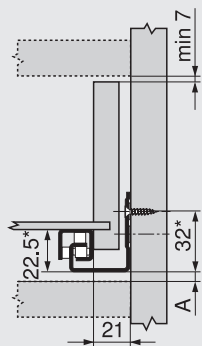
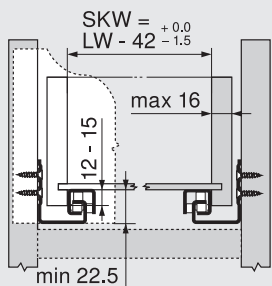


Potřebný prostor v korpusu



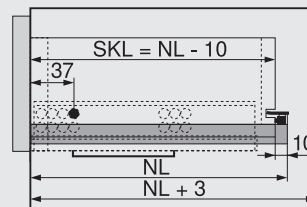
A	5 mm prostor pro možnost výměny za plný výsuv
*	+1 mm s TIP-ON

Zásuvka | vnitřní zásuvka



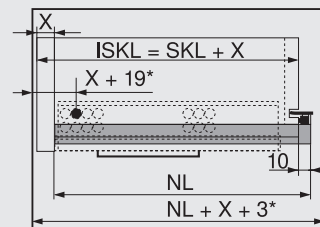
SKW	Světlá šířka zásuvky
LW	Světlá šířka korpusu

Zásuvka



SKL	Délka zásuvky
NL	Jmenovitá délka

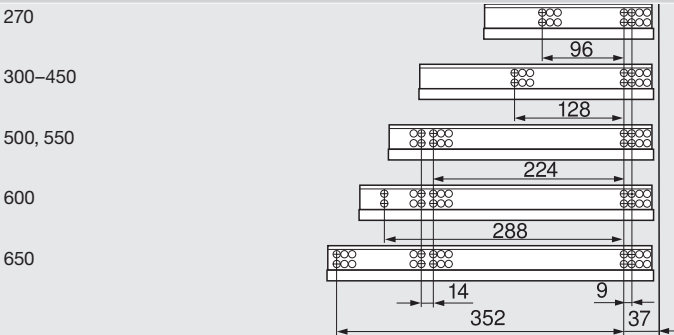
Vnitřní zásuvka



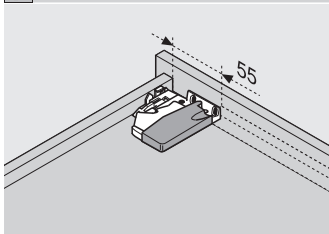
ISKL	Délka vnitřní zásuvky
SKL	Délka zásuvky
NL	Jmenovitá délka
X	Síla čela
*	Navíc +4 mm s TIP-ON

Pozice šroubů – korpusových lišt

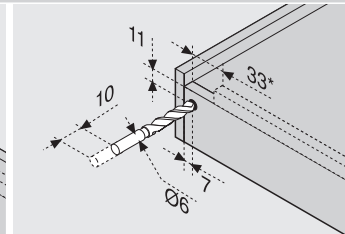
Jmenovitá délka NL (mm)



Zpracování zásuvek

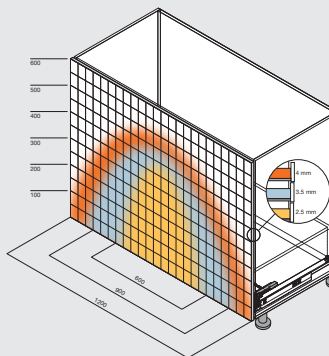


Použijte vrtací šablonu 103357069



* 85 mm s TIP-ON
Použijte vrtací šablonu 103357069

Rozsah puštění



Příklad pro 560H, jmenovitá délka NL 500 mm, čtyřboká zásuvka, se synchronizací