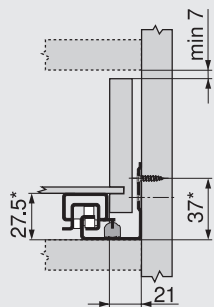
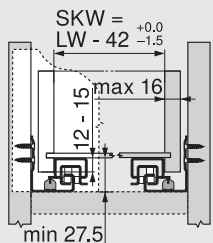


Potřebný prostor v korpusu



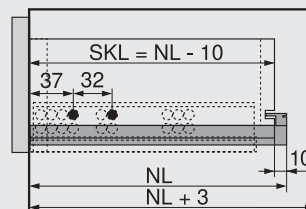
* +1 mm s TIP-ON

Zásuvka | vnitřní zásuvka



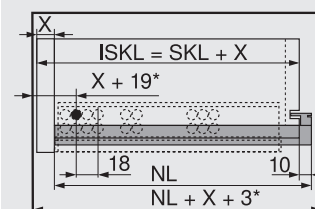
SKW Světla šířka zásuvky
LW Světla šířka korpusu

Zásuvka



SKL Délka zásuvky
NL Jmenovitá délka

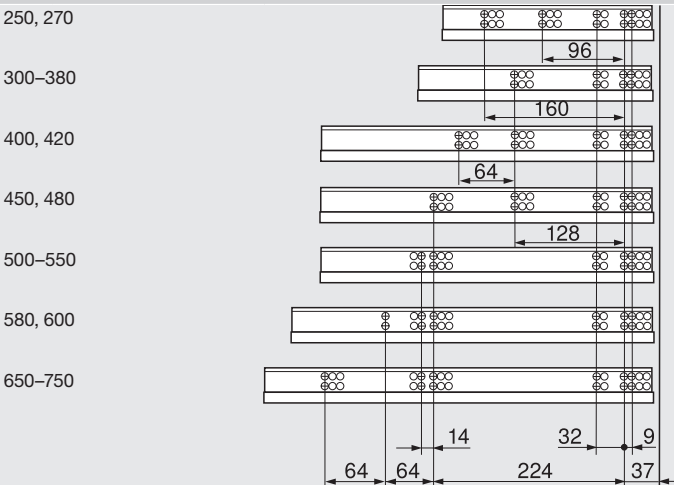
Vnitřní zásuvka



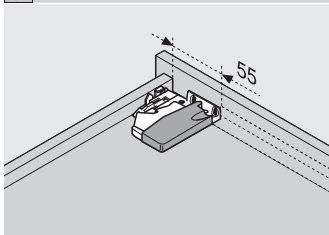
ISKL Délka vnitřní zásuvky
SKL Délka zásuvky
NL Jmenovitá délka
X Síla čela
* Navíc +4 mm s TIP-ON

Pozice šroubů – korpusových lišt

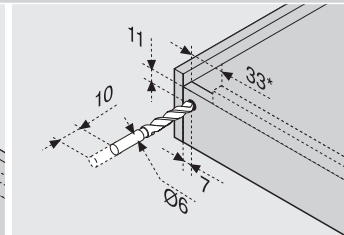
Jmenovitá délka NL (mm)



Zpracování zásuvek

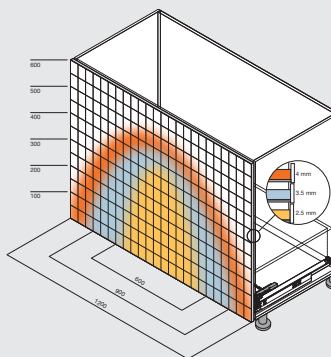


Použijte vrtací šablonu 103357069



* 85 mm s TIP-ON
Použijte vrtací šablonu 103357069

Rozsah puštění



Příklad pro 560H, jmenovitá délka NL 500 mm, čtyřboká zásuvka, se synchronizací